



GIULIETTA

PREISLISTE



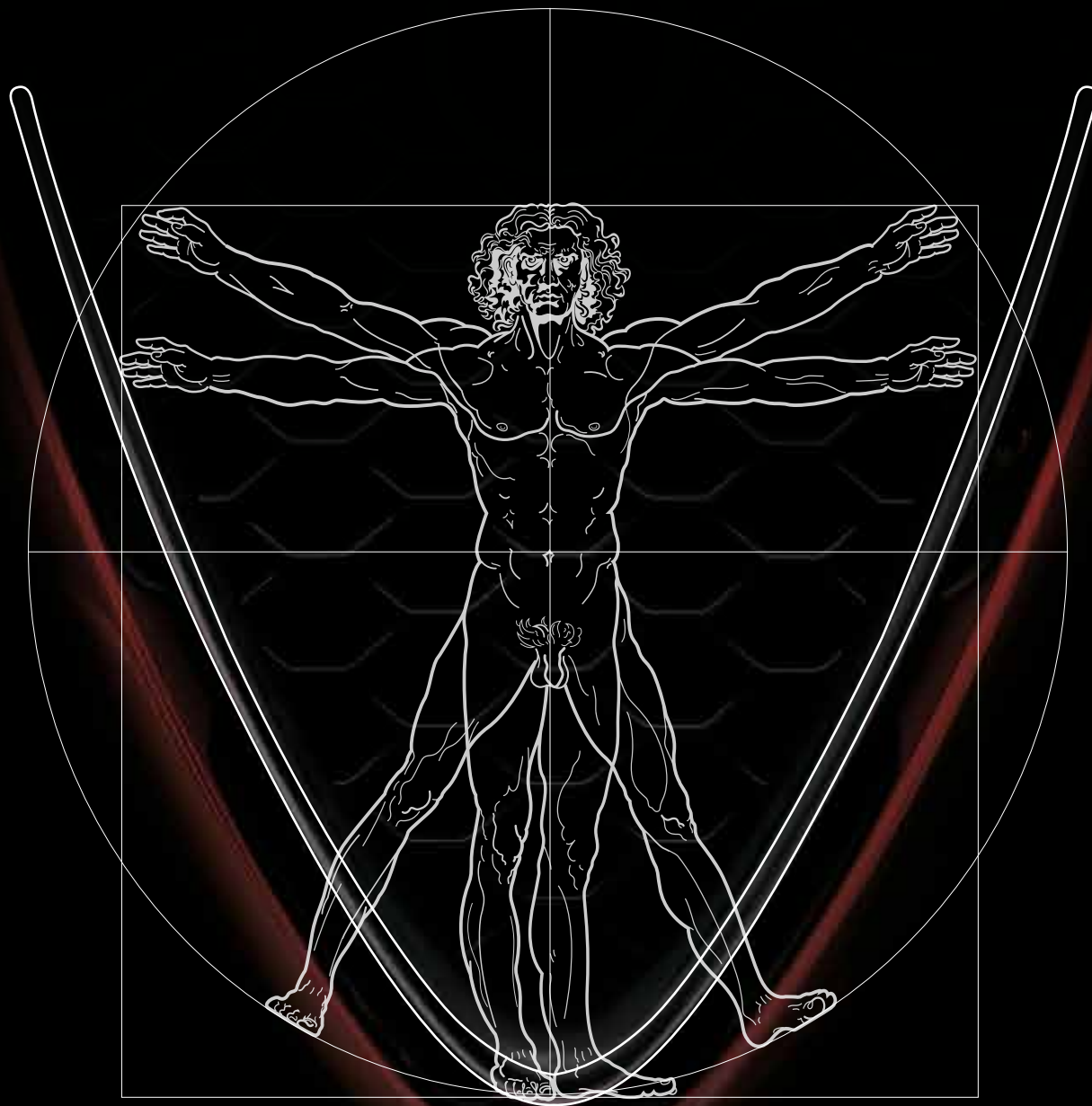
WER VON ALFA ROMEO SPRICHT, SOLLTE ÜBER EMOTIONEN NICHT SCHWEIGEN.

Der Blick löst sich nur schwer und wandert mit Sicherheit ein zweites oder gar drittes Mal zurück. Der Kopf möchte sich mit ihm drehen, und weil der menschliche Geist von Schönheit und Faszination nicht genug kriegen kann, wird er es vermutlich auch tun. Ohne es richtig wahrzunehmen, verlässt das Herz doch für eine Millisekunde seinen normalen Rhythmus und ein leichtes Kribbeln fährt einem durch den Körper. Erst wenn das Bewusstsein sich zu Wort meldet, wird einem klar: „Da ist gerade ein Alfa Romeo an mir vorbeigefahren.“ Spätestens hier entwischt den Lippen ein kleines Lächeln. Und wenn einen dann zufällig jemand fragt, was denn los sei, dann lautet die Antwort üblicherweise: „Nichts. Ich hab nur an etwas denken müssen.“ Und man möchte einfach für einen kurzen Moment den süßen Augenblick genießen.

**JETZT STELLEN SIE SICH EINMAL VOR, WIE ES SEIN MUSS,
WENN SIE DRINNEN SITZEN UND IHN FAHREN. EINEN DIESER ALFA ROMEOS.**



La meccanica delle emozioni



EINE NEUE ÄRA, EIN NEUES PARADIGMA, EIN NEUER ALFA ROMEO

Seit jeher steht Alfa Romeo für einen absolut einzigartigen Entwicklungsprozess in der Automobilkreation – jener Punkt, an dem Konzeption und Leidenschaft, die Liebe zu fortschrittlichsten Technologien und das instinktive Verlangen, Emotionen zu wecken, aufeinander treffen.

Heute schreibt Alfa Romeo ein neues Kapitel seiner Geschichte und präsentiert eine Zukunft, in der einmal mehr der Mensch im Mittelpunkt steht. Die neue Giulietta von Alfa Romeo.

WEIL ES NICHT EGAL IST, WIE SIE ANKOMMEN.

Ihr zukünftiges Fahrzeug wird Sie auf vielen wichtigen Reisen begleiten. Egal ob geschäftlich oder privat. Von wo Sie wegfahren, wird dabei egal sein. Was nicht egal sein wird, ist, wie Sie ankommen. Sowohl reisetechisch als auch bei Ihren bestehenden oder zukünftigen Geschäftspartnern. Damit Ihre Reise für Sie immer angenehm und erfreulich bleibt, begleiten wir Sie in Ihren Wünschen und Anforderungen. Ob es sich am Anfang um ein individuelles Finanzierungsangebot handelt oder später um unser maßgeschneidertes Service oder die direkte Betreuung durch unser flächendeckendes Händlernetz.

Unsere Business Center sind auf individuelle Firmenkundenlösungen spezialisiert, wie zum Beispiel attraktive Operating-Leasing-Angebote durch die FCA Bank, und bieten viele Vorteile, die vor allem auf die Bedürfnisse eines kleinen oder mittelständischen Unternehmens ausgerichtet sind:

- + Maßgeschneiderte Business- und Finanzierungslösungen
- + Business Center flächendeckend in ganz Österreich
- + Persönliche, speziell geschulte Kundenbetreuung in Verkauf und Kundendienst
- + Mobilitätsorientierte Betreuung im Kundendienstbereich (24-Stunden-Hotline: 0800 2532 0000)
- + 4 Jahre Alfa Romeo Garantie (2 Jahre Neuwagengarantie und 2 Jahre Alfa Romeo Care mit bis zu 120.000km Fahrleistung)




WEIL ES NICHT EGAL IST, WIE VIEL SIE ZAHLEN.

Informieren Sie sich bei einem Alfa Romeo Partner über die schadstoffarmen Motorenversionen und sparen Sie aufgrund begünstigtem Steuersatz von 1,5% für schadstoffarme Firmenfahrzeuge. 















Für Unternehmen bieten unsere Alfa Romeo Modelle noch einen wesentlichen Vorteil: Trotz ihrer kraftvollen Motorisierung unterliegen sie dem begünstigten Steuersatz von 1,5 % für verbrauchsgünstige und schadstoffarme Firmenfahrzeuge mit maximal 124 g CO₂/km*. Am Beispiel der Alfa Romeo Giulietta 2.0 mit 175 PS und 113 g CO₂/km bedeutet dies eine jährliche Verringerung des Sachbezugswertes um € 1.962,-**.

* Ein privat genutztes Firmenfahrzeug stellt für Mitarbeiter einen zu versteuerbaren Sachbezug dar. Seit 1.1.2017 wird der monatliche KFZ-Sachbezug mit 2% der Fahrzeug-Anschaffungskosten bewertet, beträgt jedoch weiterhin nur 1,5% für besonders schadstoffarme Kraftfahrzeuge.

** Berechnung: 12 Monate Sachbezugswert-Differenz von 0,5% des Anschaffungswertes (€ 32.700,-)


 Alle Motoren, die mit diesem Zeichen gekennzeichnet sind, fallen unter die gesetzliche CO₂-Grenze von 124 g CO₂/km und unterliegen somit dem begünstigten Steuersatz.

PREISE

			Türen	Modellcode	Preis exkl. NoVA, Bonus und 20% MwSt. €	NoVA Faktor %	NoVA inkl. Bonus ¹⁾ €	Preis inklusive NoVA, Bonus und 20% MwSt. ¹⁾ €
ALFA ROMEO GIULIETTA								
Benzin	1.4 TB 120 PS		5	191.B5E.2	18.053,44	11	1.685,88	23.350,-
	1.6 JTDM-2 120 PS		5	191.B5R.2	20.696,72	2	113,93	24.950,-
Diesel	1.6 JTDM-2 120 PS TCT		5	191.B59.2	22.213,11	2	144,26	26.800,-
	2.0 JTDM-2 150 PS		5	191.B5S.2	21.854,84	4	574,19	26.800,-
ALFA ROMEO GIULIETTA SUPER								
	1.4 TB 120 PS		5	191.BSJ.2	19.961,83	11	1.895,80	25.850,-
Benzin	1.4 TB MultiAir 150 PS		5	191.BSN.2	22.047,24	7	1.243,31	27.700,-
	1.4 TB MultiAir 170 PS TCT		5	191.BSG.2	24.800,00	5	940,00	30.700,-
	1.6 JTDM-2 120 PS		5	191.BSR.2	22.745,90	2	154,92	27.450,-
Diesel	1.6 JTDM-2 120 PS TCT		5	191.BS9.2	24.262,30	2	185,25	29.300,-
	2.0 JTDM-2 150 PS		5	191.BSS.2	23.870,97	4	654,84	29.300,-
	2.0 JTDM-2 175 PS TCT		5	191.BST.2	26.400,00	5	1.020,00	32.700,-
ALFA ROMEO GIULIETTA EXECUTIVE								
	1.4 TB 120 PS		5	191.C5E.2	22.137,40	11	2.135,11	28.700,-
Benzin	1.4 TB MultiAir 150 PS		5	191.C5N.2	24.291,34	7	1.400,39	30.550,-
	1.4 TB MultiAir 170 PS TCT		5	191.C5G.2	27.080,00	5	1.054,00	33.550,-
	1.6 JTDM-2 120 PS		5	191.C5R.2	25.081,97	2	201,64	30.300,-
Diesel	1.6 JTDM-2 120 PS TCT		5	191.C59.2	26.598,36	2	231,97	32.150,-
	2.0 JTDM-2 150 PS		5	191.C5S.2	26.169,35	4	746,77	32.150,-
	2.0 JTDM-2 175 PS TCT		5	191.C5T.2	28.680,00	5	1.134,00	35.550,-
ALFA ROMEO GIULIETTA VELOCE								
Benzin	1.750 TBi 241 PS TCT		5	191.V5C.2	27.135,34	13	3.227,59	35.790,-

¹⁾ Normverbrauchsabgabe gemäß NoVAG 1991, i.d.F. AbgÄG 2014 gültig ab 1. Jänner 2016

Garantieleistung: Bei jedem Alfa Romeo Neuwagenkauf erhalten Sie 4 Jahre Alfa Romeo Garantie inklusive (2 Jahre Neuwagengarantie und 2 Jahre Alfa Romeo Care mit bis zu 120.000km Fahrleistung)

 = Motorisierungen mit dieser Kennzeichnung bieten einen Steuervorteil aufgrund niedrigem Emissionswert (unter 124g/km)



SERIENAUSSTATTUNG

Emotion ist Leidenschaft und bei Alfa Romeo Serie

Leidenschaft ist der Antrieb, der uns bei Alfa Romeo Fahrzeuge kreieren lässt, die technische Höchstleistungen erbringen und Fahrvergnügen garantieren. Diesen Anspruch haben wir bei allen unseren Modellen und Versionen schon in der Grundausstattung. Auf den folgenden Seiten erfahren Sie, welche Ausstattungsmerkmale Ihr Modell serienmäßig ab Werk liefert.

GIULIETTA

- Fahrer und Beifahrerairbag 2-stufig, Seitenairbags im Sitz integriert, Kopfairbags vorne und hinten
- Aktive Kopfstützen vorne, höhenverstellbar
- Alfa Romeo D.N.A. Fahrdynamiksystem
- Anti-Blockier-System (ABS+HBA) mit elektronischer Bremskraftverteilung (EBD)
- Antriebssschlupfregelung (ASR) und Motorschleppmomentregelung (MSR)
- Beifahrerairbag deaktivierbar
- Aktivlenkung Dual Pinion
- Elektronisches Sperrdifferential (Electronic Q2)
- „Follow-Me-Home“-Funktion der Scheinwerfer
- Kindersitzvorbereitung ISOFIX im Fond (an den äußeren Sitzen)
- Kopfairbags, durchgehend vorne und hinten
- LED-Rückleuchten, Tagfahrlicht (D.R.L.)
- Seitenaufprallschutz
- Reifendruck Kontroll-System TPMS
- Scheibenbremsen vorne und hinten
- Seitenairbags für Fahrer und Beifahrer, im Sitz integriert
- Service-Intervallanzeige
- Sicherheitsgurte, hinten 3-Punkt-Automatikgurte, vorne mit pyrotechnischen Gurtstraffern für die Vordersitze
- Sicherheitslenksäule manuell höhen- und längsverstellbar und Sicherheitspedalerie
- Start&Stop-System
- VDC (Vehicle Dynamic Control) mit Hill-Holder (Berganfahrassistent)
- Elektronische Wegfahrsperre (Alfa-Code)
- Abgasanlage Endrohre verchromt
- Außenspiegel elektrisch verstell- und beheizbar, in Wagenfarbe lackiert
- Außentemperaturanzeige
- Beleuchtung Innenraum
- Chrom satinierte Türgriffe
- Comfort-Display mit Trip-Computer, grafische Anzeige des D.N.A.-Status und Gear Shift Indicator (Schaltpunktanzeige)
- Matrix-Multifunktions Display mit Trip-Computer weiß, grafische Anzeige des D.N.A.-Status und Gear Shift Indicator (Schaltpunktanzeige)
- Fensterheber vorne und hinten elektrisch mit Automatikvorrichtung
- Funkfernbedienung für die Zentralverriegelung mit elektrischer Funktion zum Öffnen des Kofferraums
- Heckscheibenwischer mit Intervallschaltung und Aktivierung im Retourgang
- Heckscheibe beheizt
- Heckspoiler
- Intervallschaltung für Scheibenwischer vorne
- Klimaanlage, manuell regelbar
- Textilfußmatten Schwarz
- Scheinwerferreflektoren mit dunklem Finish
- Steckdose 12V
- Spiegel in Sonnenblende auf Fahrer- und Beifahrerseite
- Lederlenkrad, rund, schwarz mit Radio-/Telefonbedienung
- Wärmeschutzverglasung
- Sitzbezüge in Stoff Schwarz und Grau
- Rücksitzbank asymmetrisch geteilt und umklappbar (60:40)
- Audiosystem mit CD/MP3-Player, Bluetooth™ Audio Streaming, 6 Lautsprecher
- Uconnect Live Services Bluetooth™ Freisprecheinrichtung, USB, AUX, SMS Reader, 5" Color Touchscreen, Setting und Trip Information
- Radio-/Telefonbedienung am Lenkrad
- Stahlräder mit Radzierkappen 205/55 R16
- Reifen-Reparatur-Kit (Fix & Go)

SUPER (zusätzlich zu Giulietta)

- Cruise Control
- Nebelscheinwerfer
- Klimaautomatik, zwei Zonen, getrennt regelbar
- Mittelarmlehne vorne mit Ablagefach
- Vorderer Stoßfänger mit roter Zierleiste (nur Serie bei Trimline Super)
- Rote Zierleiste auch auf hinterem Stoßfänger, mit vergrößerten Auspuffendrohren (nur Serie bei Trimline Super)
- Abgedunkelte Scheiben (nur Serie bei Trimline Super und Veloce)
- Dunkles Interieur mit Dachsäulen und -himmel in Schwarz
- Seitenschweller (nur Serie bei Trimline Super und Veloce)
- Parkensensoren hinten in die Stoßfänger integriert
- 17" 5-Loch Aluminium Felgen mit 225/45 Bereifung
- (Zusatzheizung PTC - Serie bei 2.0 JTDM-2 175 PS TCT)
- (Scheibenwaschdüsen beheizt - Serie bei 2.0 JTDM-2 175 PS TCT)

EXECUTIVE (zusätzlich zu Super)

- 18" 5-Loch Aluminium Felgen mit 225/40 Bereifung
- Beifahrersitz 6-fach manuell verstellbar (Länge, Neigung, Höhe)
- SD-Karten Slot
- Executive Tech Pack:
 - Parkensensoren vorne und hinten, mit akustischer Warnmeldung und Anzeige im Matrix Display
 - Einstiegsleiste mit Edelstahl einlage
 - Außenspiegelkappen in satiniertem Chrom
- Chromfassungen der Seitenfenster
- Mittelarmlehne hinten mit Ablagefach, 2 Getränkehalter, Durchladeklappe und 3. Kopfstütze hinten
- Sportpedale und Fußstütze aus Aluminium
- 7" Alpine Radio mit Apple Carplay/Android Auto™ HDMI Socket und USB Anschluss
- Rückfahrkamera
- Beifahrersitz höhenverstellbar
- Dunkles Interieur mit Dachsäulen und -himmel in Schwarz

VELOCE (zusätzlich zu Super)

- Brembo Sport Bremssystem mit 4-Kolben-Monoblock-Festsättel mit 330mm, Scheiben vorne rot lackiert
- Fahrwerk mit sportlicher Abstimmung und 20mm Tieferlegung
- Schaltwippen am Lenkrad (in Verbindung mit TCT-Getriebe)
- Scheibenwaschdüsen beheizt
- Zusatzheizung (PTC)
- Abgasanlage Endrohre vergrößert
- Sportsitze aus Stoff und Alcantara mit roten Nähten
- Außenspiegel elektrisch verstell- und beheizbar, Gehäuse dunkel brüniert glänzend
- Kühlergrill, Türgriffe und Nebelscheinwerfereinfassungen dunkel glänzend
- Armaturen Brett dunkel „Darkflair Fire“
- Armaturen Brettumrahmung und Einstiegsleisten in Carbon Look
- Scheinwerfer im Carbon Look
- Sportlenkrad, unten abgeflacht in schwarzem Leder mit roten Nähten, mit Radio-/Telefonbedienung
- Sportpedale und Fußstütze in Aluminium
- 17" 5-Loch dunkel Aluminium Felgen mit 225/45 Bereifung

PAKETE

Emotion ist Individualität

Jeder Mensch ist anders, hat andere Wünsche, andere Träume, andere Vorstellungen. Daher ist es uns wichtig, dass Sie Ihre Wünsche und Träume auch in der Konfiguration Ihres Neuwagens realisiert sehen. Dafür stehen Ihnen über die Serienausstattung hinaus, zahlreiche Pakete, Sonderausstattung oder Zubehörteile zur Verfügung. Lassen Sie sich auf den folgenden Seiten inspirieren.

		GIULIETTA	SUPER	EXECUTIVE	VELOCE
AUSSTATTUNGSPAKETE					
7DA	Sicht Paket:				
	57J - Frontscheibe mit Blendschutz, Regen- und Dämmerungssensor für Scheinwerfer	420,-	420,-	420,-	420,-
	341 - Außenspiegel elektrisch heranklappbar 525 - Innenspiegel automatisch abblendbar				
7RR	Komfort Paket: (nicht in Verbindung mit 177, 275, 40Y, 454, 52B und 7DE)				
	508 - Parksensoren vorne und hinten, mit akustischer Warnmeldung und Anzeige im Matrix Display				
	275 - Mittelarmlehne hinten mit Ablagefach, 2 Getränkehalter, Durchladeklappe und 3. Kopfstütze hinten	760,-	760,-	-	-
	454 - Beifahrersitz 6-fach manuell verstellbar (Länge, Neigung, Höhe) 40Y - elektrisch verstellbare Lendenwirbelstütze für Fahrer- und Beifahrer				
7DE	Business Paket (nicht in Verbindung mit Option 508, 177, 6ZB und 7RR)				
	6ZB - Radio-Navigationssystem (MP3-fähig) mit 6,5" Farb Touchscreen und Kartendarstellung	1.150,-	1.150,-	-	-
	454 - Beifahrersitz höhenverstellbar				
	RS1 - SD-Karten Slot				
	52B - Parksensoren hinten in den Stoßfänger integriert				
8F1	Lusso Paket (nur in Verbindung mit 177 oder 454)				
	212 - Lederpolsterung Giulietta				
	177+ - Elektrisch verstellbarer Fahrersitz mit Lendenwirbelstütze für Fahrer- und Beifahrersitz,	-	-	-	2.360,-
	452 - Beifahrersitz höhenverstellbar inklusive Sitzheizung vorne, regulierbar in 3 Stufen				+1.290,- Aufpreis
	6CS - Logistikcode				
	018 - Einstiegsleiste mit Edelstahl einlage				
	6ZB - Radio-Navigationssystem (MP3-fähig) mit 6,5" Farb Touchscreen und Kartendarstellung				
	275 - Mittelarmlehne hinten mit Ablagefach, 2 Getränkehalter, Durchladeklappe und 3. Kopfstütze hinten				
	RS1 - SD-Karten Slot				
	4MQ - Chromeinfassungen der Seitenfenster				
0KJ	Executive Tech Pack				
	508 - Parksensoren vorne und hinten, mit akustischer Warnmeldung und Anzeige im Matrix Display				
	018 - Einstiegsleiste mit Edelstahl einlage				
	4RR - Außenspiegelkappen in satiniertem Chrom				
	4MQ - Chromeinfassungen der Seitenfenster				
	275 - Mittelarmlehne hinten mit Ablagefach, 2 Getränkehalter, Durchladeklappe und 3. Kopfstütze hinten	-	-	●	-
	4CS - Sportpedale und Fußstütze aus Aluminium				
	08Y - 7" Alpine Radio mit Apple Carplay/Android Auto™ HDMI Socket und USB Anschluss				
	316 - Rückfahrkamera				
	454 - Beifahrersitz höhenverstellbar				
	5KW - Dunkles Interieur mit Dachsäulen und -himmel in Schwarz				

● = Serienausstattung - = nicht verfügbar, Preise exkl. MwSt.



Uconnect™ 5" Touchscreen Radio (Serie)



Parksensoren hinten



Uconnect™ 6.5" Radio Nav



Bose® Sound Hi-Fi System



Bi-Xenon Scheinwerfer mit dynam. Kurvenlicht



Nebelscheinwerfer

SONDERAUSSTATTUNG

	GIULIETTA	SUPER	EXECUTIVE	VELOCE
SICHERHEIT/TECHNIK				
064+ 213 Fahrzeug Diebstahlwarnanlage mit Innenraumüberwachung und Totalverriegelung (SAFE LOCK), inkl. Reserveschlüssel	450,-	450,-	450,-	450,-
097 Nebelscheinwerfer	165,-	●	●	●
230+ 102 Adaptive Bi-Xenon-Scheinwerfer mit dynamischem Kurvenlicht AFS und Scheinwerferwaschanlage	1.095,-	1.095,-	1.095,-	1.095,-
4WE Schaltwippen (nur mit TCT Getriebe)	220,-	220,-	220,-	●
4YV Zusätzlicher Fahrzeugschlüssel mit Fernbedienung (ersetzt Notschlüssel)	30,-	30,-	30,-	30,-
52Y+ 110 Zusatzheizung (PTC) und beheizte Scheibenwaschdüsen (Serie bei 2.0 JTDM-2 175 PS)	330,-	●	●	●
KOMFORT/DESIGN				
018 Einstiegsleiste mit Edelstahlleinkle	100,-	100,-	●	●
070 Hintere Seitenscheiben und Heckscheibe abgedunkelt	290,-	●	290,-	●
132 Mittelarmlehne vorne mit Ablagefach (nicht in Verbindung mit 788 - Leder/Alcantara Sportsitze)	132,-	●	●	●
275 Mittelarmlehne hinten mit Ablagefach, 2 Getränkehalter, Durchladeklappe und 3. Kopfstütze hinten (nicht in Verbindung mit 7RR)	210,-	210,-	●	210,-
400+ 5KW Glasschiebedach zweigeteilt, vorne mit elektrischer Schiebedachfunktion, hinten starr, dunkles Interieur	1.310,-	1.310,-	1.310,-	1.310,-
4RR Chrom satinierte Seitenspiegel	55,-	55,-	●	-
989 Raucherkit (Zigarettenanzünder und Aschenbecher)	45,-	45,-	-	45,-
4CS Sportpedale und Fußstütze aus Aluminium	130,-	130,-	●	●
4MP Armaturenbrett in dunkel gebürstetem Aluminium	80,-	80,-	80,-	●
4SU Brembo Sport Bremssystem mit 4-Kolben-Monoblock-Festsättel, 330mm Scheiben vorne, rot lackiert (nicht in Verbindung mit 16" Bereifung)	-	390,-	390,-	●
5KW Dark Ambient Dachhimmel und -säulen schwarz	105,-	●	●	●
926 Seitenschweller in Wagenfarbe lackiert	-	●	215,-	●
5FE Abgasendrohr verchromt 2-flutig	-	●	50,-	●
52B Parkensoren hinten in den Stoßfänger integriert	325,-	●	-	●
508 Parkensoren vorne und hinten, mit akustischer Warnmeldung und Anzeige im Matrix Display	-	325,-	●	325,-
SITZE				
177 Fahrer- und Beifahrersitz 6-fach elektrisch verstellbar, mit elektrisch verstellbaren Lendenwirbelstützen und 3-fach-Memory-Funktion auf der Fahrerseite (bei Trimline Base und Super nur in Verbindung mit 212 und 452) (bei Trimline Executive nur in Verbindung mit 211 und 452) (nicht in Verbindung mit 454, 40Y, 7DE, 7RR, 788)	1.095,-	1.095,-	1.095,-	1.095,-
788 Leder/Alcantara Sportsitze (nur in Verbindung mit 275 und 454) (nicht in Verbindung mit 177, 40Y, 132 und 212)	-	-	-	980,-
454 Beifahrersitz 6-fach manuell verstellbar (Länge, Neigung, Höhe) (nicht in Verbindung mit 177, 7DE oder 7RR)	80,-	80,-	●	80,-
452 Sitzheizung vorne (nur in Verbindung mit 177 oder 454 oder 7RR oder 7DE) (nur in Verbindung mit 177 oder OKJ bei Trimline Executive)	275,-	275,-	275,-	275,-
40Y+ 454 Elektrisch verstellbare Lendenwirbelstütze für Fahrer- und Beifahrersitz, Beifahrersitz höhenverstellbar (nicht in Verbindung mit 177, 7RR, 788)	400,-	400,-	400,-	400,-
211 Lederpolsterung Executive	-	-	1.490,-	-
212 Lederpolsterung Giulietta (nur in Verbindung mit 177 und 275 oder 275 und 454 oder 275 und 7DE oder 7RR)	1.490,-	1.490,-	-	1.270,-
NOTRAD				
803 16" Notrad inklusive Wagenheber (nur in Verbindung mit 16" Rädern bestellbar, nicht mit 4SU)	65,-	-	-	-
4UE 17" Notrad inklusive Wagenheber (nur in Verbindung mit 17" und 18" Rädern bestellbar)	90,-	90,-	-	90,-
7AK Leichtlaufreifen 16" (Serienausstattung bei 1.6 JTDM-2 120 PS MT)	50,-	-	-	-
7JE Leichtlaufreifen 17" (Serienausstattung bei 1.6 JTDM-2 120 PS MT)	100,-	100,-	-	-
TQR 17" All Seasons Tires 225/45 (nur in Verbindung mit Trimline Giulietta und Super)	165,-	165,-	-	-
RADIO/AUDIO/NAVIGATION				
718 BOSE-Soundsystem mit digitalem Verstärker, 10 Hochleistungs-lautsprecher inkl. Subwoofer	595,-	595,-	-	595,-
6ZB Radio-Navigationssystem (MP3-fähig) mit 6,5" Farb Touchscreen und Kartendarstellung	1.290,-	1.290,-	-	1.290,-

● = Serienausstattung, - = nicht verfügbar, Preise exkl. MwSt. und MwSt.



Alfa Romeo D.N.A. (Serie)



Klimaautomatik „Dual-Zone“



Sportlederlenkrad im „Scudetto“ Design (Serie)



Elektrische Fensterheber vorne und hinten (Serie)


























Radio-/Telefonbedienung am Lenkrad (Serie)















Mittelarmlehne hinten, mit Ablagefach

FARBEN / INTERIEUR / FELGEN

UNI-LACKIERUNG			METALLIC-LACKIERUNG						MATT-LACKIERUNG	DREISCHICHT-LACKIERUNG
										
414 Rosso Alfa	601 Nero Alfa	217 Bianco Alfa	805 Nero Etna	620 Grigio Silverstone	318 Grigio Stromboli	486 Blu Anodizzato	756 Blu Misano	409 Grigio Lipari	529 Grigio Magnesio Opaco	361 Rosso Competizione

GIULIETTA		SUPER		EXECUTIVE				VELOCE		LUSSO PAKET VELOCE	
											
198 Stoff Schwarz/Grau (Serie)	402 Leder Schwarz (Option 212)	198 Stoff Schwarz/Grau (Serie)	402 Leder Schwarz (Option 212)	123 Stoff Schwarz (Serie)	408 Leder Schwarz (Option 211)	401 Leder Rot (Option 211)	465 Leder Tabacco (Option 211)	308 Stoff/Alcantara® Schwarz Serie	323 Leder/Alcantara® Schwarz (Option 788)	923 Leder Lusso Schwarz (Option 212)	901 Leder Lusso Rot (Option 212)

											
404 16" Radzierkappe Multispeichen	74A 16" Sieben-Loch	431 16" Turbina	420 17" Turbina	421 17" Doppelspeichen	74B 17" 10-Speichen	5YN 17" 5-Loch	439 18" 5-Loch	435 18" Turbina	73Z 18" Multispeichen	5FB 18" 5-Loch dunkel	7HP 18" Speichen Chrom/Poliert

FELGEN	GIULIETTA	SUPER	EXECUTIVE	VELOCE
404 16" Radzierkappen Multispeichen 205/55 R16	●	-	-	-
74A 16" Sieben-Loch Aluminium Felgen mit 205/55 Bereifung	540,-	-	-	-
431 16" Turbina Aluminium Felgen mit 205/55 Bereifung	540,-	-	-	-
420 17" Turbina Aluminium Felgen mit 225/45 Bereifung	995,-	210,-	-	-
421 17" Doppelspeichen Aluminium Felgen mit 225/45 Bereifung (nicht in Verbindung mit Außenfarbe 5CE)	995,-	210,-	-	-
74B 17" 10-Speichen Aluminium Felgen mit 225/45 Bereifung	995,-	210,-	-	-
5YN 17" 5-Loch Aluminium Felgen mit 225/45 Bereifung	995,-	●	-	210,-
439 18" 5-Loch Aluminium Felgen mit 225/40 Bereifung	-	995,-	●	995,-
435 18" Turbina Aluminium Felgen mit 225/40 Bereifung	-	995,-	210,-	995,-
73Z 18" Multispeichen Aluminium Felgen mit 225/40 Bereifung (nicht in Verbindung mit Außenfarbe 5CE/4SA)	-	-	305,-	-
5FB 18" 5-Loch dunkel Aluminium Felgen mit 225/40 Bereifung	-	-	-	995,-
7HP 18" Speichen Chrom/Poliert Aluminium Felgen mit 225/40 Bereifung	-	-	-	1.090,-

FARBEN / INTERIEUR

			GIULIETTA		SUPER		EXECUTIVE				VELOCE		LUSSO PAKET VELOCE	
OPTION			Serie	Opt. 212	Serie	Opt. 212	Serie	Opt. 211	Opt. 211	Opt. 211	Serie	Opt. 788	Opt. 212	Opt. 212
POLSTERUNG			Stoff Schwarz/Grau	Leder Schwarz	Stoff Schwarz/Grau	Leder Schwarz	Stoff Schwarz	Leder Schwarz	Leder Rot	Leder Tabacco	Stoff/ Alcantara® Schwarz	Leder/ Alcantara® Schwarz	Leder Lusso Schwarz	Leder Lusso Rot
ARMATURENBRETTEINSATZ / TÜRPANELE			Schwarz	Schwarz	Schwarz	Schwarz	Schwarz	Schwarz	Schwarz	Schwarz	Schwarz	Schwarz	Schwarz	Schwarz
DACHSÄULEN UND -HIMMEL			Hellgrau (Dunkel mit 5KW)	Hellgrau (Dunkel mit 5KW)	Dunkel	Dunkel	Dunkel	Dunkel	Dunkel	Dunkel	Dunkel	Dunkel	Dunkel	Dunkel
INTERIEURCODE			198	402	198	402	123	408	401	465	308	323	923	901
UNI-LACKIERUNG			OPTION	PREIS*										
414 Rosso Alfa	5CG	0,-	●	●	●	●	●	●	●	●	●	●	●	●
601 Nero Alfa	5CF	380,-	●	●	●	●	●	●	●	●	●	●	●	●
217 Bianco Alfa	5CH		●	●	●	●	●	●	●	●	●	●	●	●
METALLIC-LACKIERUNG														
805 Nero Etna	58B	580,-	●	●	●	●	●	●	●	●	●	●	●	●
620 Grigio Silverstone	210		●	●	●	●	●	●	●	●	●	●	●	●
318 Grigio Stromboli	5CC		●	●	●	●	●	●	●	●	●	●	●	●
486 Blu Anodizzato	5DN		●	●	●	●	●	●	●	●	●	●	●	●
756 Blu Misano	5DS		●	●	●	●	●	●	●	●	●	●	●	●
409 Grigio Lipari	5CE		●	●	●	●	●	●	●	●	●	-	-	-
MATT-LACKIERUNG														
529 Grigio Magnesio Opaco	4H5	780,-	-	-	●	●	●	●	●	●	●	●	●	●
DREISCHICHT-LACKIERUNG														
361 Rosso Competizione	5JQ	1.800,-	-	-	●	●	●	●	●	●	●	●	●	●

* Preise exkl. MwSt. und NoVA



WESHALB SIE ORIGINAL ZUBEHÖR VON MOPAR® BENÖTIGEN.

Gestalten Sie Ihren eigenen Weg und entdecken Sie durch Original Zubehör von Mopar® die vielfältigen Individualisierungsmöglichkeiten Ihres Alfa Romeo. Perfekt für Ihren Alltag, maßgeschneidert für Ihren Lebensstil und für Ihr Fahrzeug. Durch eine Vielzahl von eleganten und praktikablen Lösungen erhöhen Sie so nicht nur die Funktionalität und Sicherheit Ihres Fahrzeugs, sondern ziehen auch die Blicke auf sich, denn mit dem Original Zubehör von Mopar®

stehen Ihnen alle Wege offen, Ihre Persönlichkeit zu betonen, ob es um Transportlösungen geht, die Pflege Ihres Fahrzeugs, die Organisation von Freizeitaktivitäten, die Individualisierung oder Ihre Sicherheit. Mit den Mopar® Kollektionen, einer großen Bandbreite an Original Zubehör-Artikeln, sind Sie auf alles vorbereitet. Lassen Sie das Gewöhnliche hinter sich und entdecken Sie die Welt der eigenständigen Gestaltungsmöglichkeiten Ihres Fahrzeugs.

WARUM SIE SICH IMMER FÜR ORIGINAL ZUBEHÖR VON MOPAR® ENTSCHEIDEN SOLLTEN:



2 Jahre
Herstellergarantie



Designintegrierte
Artikel



Sicherheitsgeprüfte
& zertifizierte Produkte



Exakte
Passform



Große Auswahl an
Ersatzteilen & Zubehör



Service
Experten



80 Jahre Erfahrung
im Aftersales



Persönliche
Kundenbetreuung

WÄHLEN SIE DAS RICHTIGE ZUBEHÖR FÜR IHRE BEDÜRFNISSE UND ANSPRÜCHE AUS FOLGENDEN KATEGORIEN:

PERSONALISIERUNG:

NICHT EIN STIL.
IHR STIL.

FUNKTIONALITÄT:

DER WEG
ZUR PERFEKTION.

SICHERHEIT & WARTUNG:

DIE BEGEISTERUNG,
DIE ES WERT IST, GEPFLEGT ZU WERDEN.

IHR EIGENER WEG. GENAU WIE SIE IHN WOLLEN. NUR MIT DEM GEWISSEN ETWAS.

Betreten Sie die Welt von Mopar® und entdecken Sie die verschiedenen Möglichkeiten und die große Vielfalt von Produkten, mit denen Sie Ihren Alfa Romeo nach Ihrem persönlichen Geschmack und Ihren Anforderungen gestalten können. Wenden Sie sich für mehr Informationen über die Zubehörartikel an Ihren Alfa Romeo Partner.



BELEUCHTETE EINSTIEGSLEISTEN

Mit Alfa Romeo Schriftzug. Für die Vordertüren. Set aus 2 Stück.
50903323

€ 252,-

SPORT-PEDALE KIT

50903343

€ 117,-

VELOURSFUSSMATTEN-SET

Mit roter Kettelung und Giulietta Schriftzug. Set aus 4 Stück mit 2-Pin Fixierung.
71807991

€ 60,-



HECKSPOILER AUS CARBON

Am Original Spoiler anzubringen

50903308

€ 708,-



ÖLTANK-VERSCHLUSSDECKEL

Aus poliertem Aluminium mit Alfa Romeo Logo.

50546969 für Benzinmotoren, außer 1.750 TB

50546970 für Dieselmotoren, inkl. 1.750 TB Benzin

€ 90,-

GRUNDTRÄGER

Maximale Dachlast: 50 kg.

50903328

€ 336,-

SKITRÄGER

Für 3 Paar Ski oder 2 Snowboards.

Mit Diebstahlsicherung.

71803100

€ 123,-



18"LEICHTMETALLFELGEN-SET

In Titan-Chrom. Abmessungen: 7,5J x 18" (ET41). Satz besteht aus 4 Felgen 50903304 und Radnabenabdeckungen.

Geeignet für die Bereifung 225/40 R18.

Nicht Schneekettentauglich.

50903313

€ 912,-



TECHNISCHE DATEN

MOTOR	1.4 TB 120 PS	1.4 TB MultiAir 150 PS	1.4 TB MultiAir 170 PS TCT	1.750 TBi 241 PS TCT	1.6 JTDM 120 PS	1.6 JTDM 120 PS TCT	2.0 JTDM 150 PS	2.0 JTDM 175 PS TCT
Zylinder	4, in Reihe	4, in Reihe	4, in Reihe	4, in Reihe	4, in Reihe	4, in Reihe	4, in Reihe	4, in Reihe
Bohrung x Hub (mm)	72 x 84	72 x 84	72 x 84	83 x 80,5	79,5 x 80,5	79,5 x 80,5	83 x 90,4	83 x 90,4
Hubraum (cm³)	1.368	1.368	1.368	1.742	1.598	1.598	1.956	1.956
Verdichtungsverhältnis	9,8:1	9,8:1	9,8:1	9,25:1	16,5:1	16,5:1	16,5:1	16,5:1
Leistung kW (PS) bei U/min	88 (120) / 5.000	110 (150) / 5.500	125 (170) / 5.500	177 (241) / 5.750	88 (120) / 3.750	88 (120) / 3.750	110 (150) / 3.750	128,5 (175) / 3.750
max. Drehmoment (Nm) bei U/min	215 / 2.500	250 / 2.500	250 / 2.500	340 / 2.000	320 / 1.750	320 / 1.750	380 / 1.750	350 / 1.750
Ventilsteuerung	DOHC (Zahnriemen), 4 Ventile pro Zylinder, Hydrostößel	SOHC (Zahnriemen), 4 Ventile pro Zylinder, elektrohydraulische Ventilsteuerung MultiAir	SOHC (Zahnriemen), 4 Ventile pro Zylinder, elektrohydraulische Ventilsteuerung MultiAir	DOHC (Zahnriemen), 4 Ventile pro Zylinder, Hydrostößel	DOHC (Zahnriemen), 4 Ventile pro Zylinder, Hydrostößel			
Gemischaufbereitung - Zündung	sequenzielle Multipoint-Einspritzung Turbolader mit starrer Geometrie, Ladeluftkühler				Common Rail-Direkteinspritzung JTDM-2, Turbolader mit variabler Geometrie, Ladeluftkühler			
ELEKTRISCHES SYSTEM								
Batterie: Kapazität (Ah)/Stromstärke (A)	63 Ah/450				72 Ah/570			
KRAFTÜBERTRAGUNG								
Antrieb	Vorderrad							
Getriebe	MT 6-Gang	MT 6-Gang	TCT 6-Gang	TCT 6-Gang	MT 6-Gang	TCT 6-Gang	MT 6-Gang	TCT 6-Gang
REIFEN								
Standardbereifung	205/55 R16 91V (Veloce: 225/45 R17 91W)							
LENKUNG								
Lenkgetriebe	Dual-Pinion							
Wendekreisdurchmesser (m)	10,9							
FAHRWERK								
vorne	McPherson Evo Einzelradaufhängung, doppelt wirkende hydraulische Teleskopstoßdämpfer, Stabilisator							
hinten	Multi-Link Einzelradaufhängung, doppelt wirkende hydraulische Teleskopstoßdämpfer, Stabilisator							
BREMSANLAGE								
vorne (mm)	281	305	305	330	281	281	305	
hinten (mm)	264							
FÜLLMENGEN - GEWICHTE								
Kraftstofftank (l)	60							
Leergewicht (EU)* (kg)	1.355	1.365	1.385	1.395	1.385	1.365	1.395	1.410
max. Anhängelast gebremst (kg)	1.300			1.000	1.300			600
FAHRLEISTUNGEN								
Höchstgeschwindigkeit (km/h)	195	210	218	244	195	195	210	220
Beschleunigung (1 Person + 30 kg) 0-100km/h (s)	9,4	8,2	7,7	6,0	10,0	10,0	8,8	7,8
VERBRAUCH NACH MVEG								
Verbrauch nach MVEG (l/100 km)								
städtisch	8,1	7,4	6,3	9,5	4,7	4,7	4,8	5,1
außerstädtisch	5,1	4,1	4,1	5,2	3,2	3,2	3,5	3,8
gesamt	6,2	5,5	4,9	6,8	3,8	3,8	4,0	4,3
CO ₂ -Emissionen (g/km)	144	127	114	157	99	99	110	113
Abgas-Klasse	Euro 6	Euro 6	Euro 6	Euro 6	Euro 6	Euro 6	Euro 6	Euro 6

* Das Leergewicht EU entspricht dem Gewicht des Fahrzeuges inklusive Flüssigkeiten und 75kg für den Fahrer.

WER LEIDENSCHAFT IM HERZEN TRÄGT, TRÄGT GARANTIERT KEINE SORGENFALTEN IM GESICHT.



WARUM SIE SICH EINES ALFA ROMEO SICHER SEIN KÖNNEN.

Mopar[®] Vehicle Protection ist der Überbegriff für alle Serviceverträge von Fiat Chrysler Automobiles. Hier steht Ihre Sorgenfreiheit durch einen Rundumschutz und eine perfekte Fahrzeugpflege, auch über den Garantiezeitraum hinaus, im Fokus. Wir stellen die Funktionsfähigkeit, die Verlässlichkeit und einen höheren Werterhalt Ihres Fahrzeuges über einen möglichst langen Zeitraum sicher!




NEUWAGENGARANTIE & ALFA ROMEO CARE.

Fahren Sie lieber mit Begeisterung und Leidenschaft und vergessen Sie Sorgenfalten! Denn jeder Neuwagen von Alfa Romeo ist serienmäßig mit 4 Jahren Alfa Romeo Garantie ausgestattet – das bedeutet 2 Jahre Neuwagengarantie plus weitere 2 Jahre Alfa Romeo Care bei einer maximalen Fahrleistung von 120.000 km.

Und damit Sie auch immer sorgenfrei in ganz Europa unterwegs sein können, sind wir mit unserem Pannenhilfe-Service immer für Sie da – und zwar 24 Stunden am Tag, 365 Tage im Jahr.

**FRAGEN SIE IHREN ALFA ROMEO PARTNER NACH DEM ATTRAKTIVEN
UPGRADE AUF 5 JAHRE / 150.000 KM.**

ALFA ROMEO CARE BEDEUTET:

-  Umfassender Schutz für alle gedeckten **MECHANISCHEN, ELEKTRISCHEN und ELEKTRONISCHEN BAUTEILE** Ihres Fahrzeugs.
-  **EUROPAWEITE GÜLTIGKEIT** und **INKLUDIERTES MOBILITÄTSSERVICE**.
-  **KEIN SELBSTBEHALT** im Anlassfall.

WER IM GESICHT KEINE SORGENFALTEN TRÄGT, HAT MIT LEIDENSCHAFT GEWARTET.

EASY CARE



WARUM SICH DAS WARTEN FÜR SIE AUSZAHLT.

Es gibt auch einen einfachen und unkomplizierten Weg, den Überblick über Ihre Servicekosten zu behalten und gleichzeitig die lückenlose Wartung Ihres Fahrzeuges sicherzustellen: das Wartungspaket Easy Care. So können Sie sicher sein, Ihrem Fahrzeug die bestmögliche Pflege zukommen zu lassen und damit langfristig für seine Zuverlässigkeit zu sorgen.

EASY CARE VORTEILE AUF EINEN BLICK:

ERSPARNIS

Sie sind vor **PREISSTEIGERUNGEN** bei Arbeit und Material, sowie aufgrund von Inflation, während der Vertragslaufzeit **GESCHÜTZT**.

SICHERHEIT

Vertrauen Sie auf das beste Service durch **ZERTIFIZIERTE TECHNIKER** im Werkstattnetz von Alfa Romeo.

MEHRWERT

Wartungspaket bei Verkauf **MIT DEM FAHRZEUG ÜBERTRAGBAR**, somit ergibt sich ein erhöhter Wiederverkaufswert.

FREIHEIT

Mit einem **EUROPAWEITEN WERKSTATTNETZ** können Sie sich auch außerhalb Ihres Heimatlandes entspannt bewegen.



La meccanica delle emozioni

www.alfaromeo.at

Die Ausstattungen der Modelle und deren Zubehör können entsprechend den Markterfordernissen oder den gesetzlichen Vorschriften variieren. Die Daten dieser Preisliste sind unverbindlich und lediglich richtungsweisend. Alfa Romeo behält sich jederzeit Änderungen technischer oder kommerzieller Natur an den in dieser Preisliste beschriebenen Modellen vor. Lederausstattungen sind produktions- und sicherheitsbedingt teilweise mit anderen Materialien kombiniert. Druckfehler vorbehalten.

Alle Angaben sind unverbindliche Richtwerte.
Änderungen vorbehalten.

FCA Austria GmbH, Alfa Romeo Marketing, 1120 Wien, Schönbrunner Straße 297-307. Stand 01/2018
Artikel Nr. 1-013-191-A-02-005 – Gedruckt in Österreich.

GEBÜHRENFREIE RUFNUMMER*

Rufen Sie ALFA INFOMORE an für weitere Informationen zu Produkten und zum Service und um den Pannendienst (an 7 Tagen in der Woche, 24h/24h) anzufordern.

* bitte überprüfen Sie bei Ihrem Telefondienstanbieter, ob das Telefonat kostenfrei ist wenn Sie aus dem Ausland oder vom Handy aus anrufen.

Alfa InfoMore
00 800 2532 0000

WEB

myAlfaRomeo
Das Beste für Ihr Fahrzeug mit nur einem Klick!
Mehr unter myalfaromeo.com

ALFA ROMEO INFOSOCIAL



Für Informationen über die Welt von Alfa Romeo folgen Sie Alfa RomeoCareAT oder senden Sie einen öffentlichen Tweet oder eine private Nachricht an @AlfaRomeoCareAT, um direkt Hilfe zu erhalten.

E-COMMERCE



Besuchen Sie den Online-Shop von Alfa Romeo auf
www.store.alfaromeo.com/at

Ihr Alfa Romeo Partner