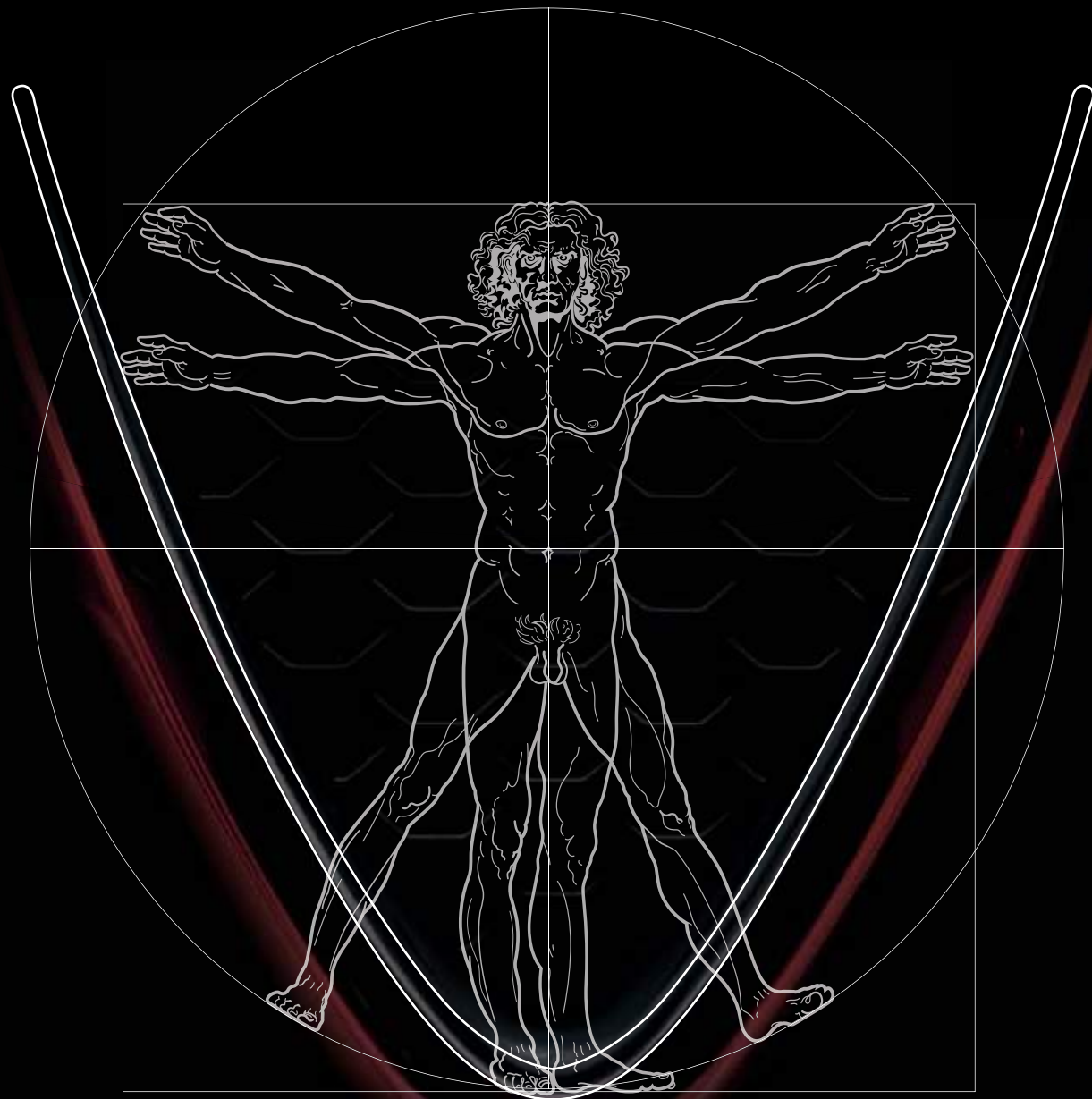




GIULIA



EINE NEUE ÄRA, EIN NEUES PARADIGMA, EIN NEUER ALFA ROMEO

Seit jeher steht Alfa Romeo für einen absolut einzigartigen Entwicklungsprozess in der Automobilkreation – jener Punkt, an dem Konzeption und Leidenschaft, die Liebe zu fortschrittlichsten Technologien und das instinktive Verlangen, Emotionen zu wecken, aufeinander treffen.

Heute schreibt Alfa Romeo ein neues Kapitel seiner Geschichte und präsentiert eine Zukunft, in der einmal mehr der Mensch im Mittelpunkt steht. Die neue Giulia von Alfa Romeo.



EINE NEUE PERSPEKTIVE, UM HORIZONTE ZU VERÄNDERN

Klare Linien, ausgewogene Formen und harmonische Flächen. Ein einzigartiges, unverwechselbares Gesicht mit dem klassischen Scudetto-Grill. Das ist der Stil von Alfa Romeo. Auch die neue Giulia hat sich diesen ästhetischen Prinzipien verschrieben und steht auf zwei stilistischen wie funktionalen Säulen: einer perfekten Gewichtsverteilung, ermöglicht durch die Platzierung des Motors und der Mechanik zwischen den Achsen, und dem Hinterradantrieb unter einer muskulösen Architektur, der die Kraft des Antriebs optimal auf die Straße überträgt. Das Licht definiert die Oberflächen der Giulia, deren Linie Kraft und Dynamik zum Ausdruck bringt. Selbst wenn sie steht.

The image is a composite. On the right side, it shows the interior of a car, specifically the driver's side, featuring a steering wheel with the Alfa Romeo logo, a dashboard with a digital display, and leather-upholstered seats. On the left side, a large, detailed image of an open oyster shell is overlaid, with a large, lustrous pearl resting inside it. The background is a soft, light grey gradient.

NATÜRLICH KOMFORTABEL

Das Interieur der neuen Giulia ist auf den Fahrer zugeschnitten, doch ihr Komfort und ihre Sicherheit kommen allen Passagieren zugute. Die klare Gestaltung des Cockpits stellt den Fahrer in den Mittelpunkt und gibt ihm mittels einer unsichtbaren Verbindung zwischen Mensch und Maschine die volle Kontrolle über Bedienung und Informationen. Auch die Materialauswahl im Innenraum der Giulia begeistert: Oberflächen aus echtem Holz wie Walnuss oder Eiche in Techno-Grau, gebürstetes Aluminium, feinstes Nappa-Leder und technische Stoffe in perfekter Harmonie mit ihrer Persönlichkeit – verarbeitet nach höchster Handwerkskunst, wie sie nur italienischer Stil zum Ausdruck bringen kann. Form, Funktion und Schönheit sind hier untrennbar miteinander verbunden. Ein intensives Erlebnis für alle Sinne.





HÖCHSTLEISTUNGEN IM SINN

Jedes einzelne Detail der Alfa Romeo Giulia wurde konzipiert, um auch im Hinblick auf die Effizienz die besten Leistungen zu erzielen. Die Motoren, die alle über einen Turbolader verfügen und vollständig aus Aluminium bestehen, bieten eine bisher unerreichte Balance aus Leistung und Umweltfreundlichkeit. Der 2.0 Benzin 200 PS AT ist mit 8-Gang-Automatikgetriebe erhältlich. Beide 2.2 Diesel in den Leistungsstufen 150 PS oder 180 PS sind mit 6-Gang-Schaltgetriebe oder mit 8-Gang-Automatikgetriebe verfügbar. Mit der Giulia ist auch die Emotion umweltbewusst.

AE Der 2.2 Diesel Motor mit 180PS und Hinterradantrieb ist auch als Advanced Efficiency Version mit Automatik Getriebe verfügbar. Diese Version erreicht mit 3.8l/100 km und 99g/km CO₂ beste Verbrauchs- und Emissionswerte bei unvergleichlicher Performance. Diese hervorragenden Werte können dank einer einzigartigen Technik erzielt werden: So verfügt der Ladeluftkühler, mit dem die Temperatur der Ansaugluft vor dem Eintritt in den Turbolader gesenkt wird, über einen eigenen Wasserkreislauf. Die motorinterne Abgasrückführung, über die zur Optimierung der Verbrennung in den Zylindern ein geringer Teil des Abgases der angesaugten Frischluft beigemischt wird, ist mit einem Niederdruckventil versehen. Auch dadurch werden Verbrauch und Emissionen gesenkt. Darüber hinaus verbessert ein zweiter Wasserkreislauf die thermische Effizienz des Vierzylinder-Turbodiesels.



2.0 BENZINER
VON 200 PS BIS 280 PS



2.2 DIESEL
VON 150 PS BIS 210 PS

CO₂-emissions **99** g/km
Advanced Efficiency version



TOUCH-TECHNOLOGIE

VERWANDELN SIE IHREN WEG IN EINE REISE

Mittels der neuen Alfa™ D.N.A. Fahrdynamikregelung können die Reaktionen der Giulia jedem Fahrstil und allen Straßenverhältnissen angepasst und individualisiert werden.

- d Dynamic:** In diesem Modus werden die Fahrleistungen und das Ansprechverhalten dynamischer. Die Lenkung wird direkter, die Bremsen packen kräftiger zu und die elektronischen Regelsysteme lassen mehr Spielraum für eine sportliche Fahrweise.
- n Natural:** Ideal für Fahrten in der Stadt oder auf der Autobahn. Dieser Modus ist auf Komfort und Effizienz ausgelegt.
- a Advanced Efficiency:** Dieser neue Modus maximiert die Energieersparnis und reduziert Emissionen auf ein Minimum.

Die Alfa™ D.N.A. Fahrdynamikregelung interagiert zudem auch mit Alfa™ Active Suspension (optional für einige Versionen): Die Stoßdämpfer passen sich dem gewünschten Fahrstil an. Sie verhärtet sich, wenn es sportlicher zugehen soll, und werden weicher, um einen erhöhten Fahrkomfort zu gewährleisten.

BALANCE KENNT KEINE KOMPROMISSE

Die Giulia erreicht einen c_w -Wert von 0.23*. Eine Zahl, die belegt, mit welchem Aufwand die Aerodynamik durch ausgedehnte und gründliche Tests im Windkanal perfektioniert wurde. Das Resultat dieser Erprobung sind fortschrittlichste technische Lösungen: vor allem der verkleidete Wagenboden, der den Luftstrom unter dem Fahrzeug verbessert, und die Gestaltung des Hecks, die Turbulenzen verringert und so die Effizienz erhöht.

Dieser konzeptionelle Aufwand spiegelt sich auch in der perfekten Balance der Giulia wider. Dank des Heckantriebs und des längs eingebauten Motors aus Aluminium ist das Gewicht optimal über die Länge des Fahrwerks verteilt.

50
50 **0.23** c_x
Drag coefficient*

OPTIMALE GEWICHTSVERTEILUNG



* In Verbindung mit dem 2.2 Turbo 180 PS 8-Gang Automatik RWD Advanced Efficiency Version



10,8^m
Wendekreis

BEGETSTERUNG AM FAHREN

SPÜREN SIE DIE ALFA ROMEO KONTROLLE



Die Rückkehr zum Heckantrieb mit einer präzisen, direkten Lenkung steht für die ideale Verbindung von Sportlichkeit und Komfort sowie ultimatives Fahrvergnügen. Zudem sind zwei der leistungsstarken Motoren - 2.2 Diesel (210 PS) und 2.0 Benzin (280 PS) - mit dem innovativen Q4 Allradantrieb, ausgestattet, entwickelt um die Zugkraft des Fahrzeuges ohne Verzögerung zu übertragen, eine größtmögliche Performance zu garantieren und Effizienz und Sicherheit zu steigern. Das Q4 System kombiniert die Vorteile des Allradantriebs (Stabilität, Zugkraft, Sicherheit) mit schneller Übertragung und Fahrspaß des Hinterradantriebs.

Die neue, komplett aus Aluminium gefertigte Radaufhängung Alfa™ Link garantiert eine gute Straßenlage, exzellente Fahrdynamik und einzigartiges Handling. Die neue Vorderachskonstruktion mit doppelten Querlenkern und halb-virtueller Lenkachse sorgt dafür, dass die Räder stets im perfekten Winkel auf der Straße stehen, selbst bei hohen Kurvengeschwindigkeiten. Die Viereinhalbenker-Multilink-Hinterachse wiederum verbindet hohe Kurvenstabilität und Komfort, auch auf losem Untergrund. Ihre kompakte Bauweise kommt zudem dem Platzangebot im Fond zugute.

Das Alfa™ Active Suspension-System passt die Reaktionen des Fahrwerks den Straßenverhältnissen und dem gewählten Alfa™ D.N.A.-Modus an. Diese Technologie ermöglicht verschiedene Einstellungen der Stoßdämpfer: weicher für erhöhten Fahrkomfort, härter für ein präziseres, sportlicheres Fahrverhalten.



NATÜRLICH ENTWICKELT FÜR
MINIMALSTES GEWICHT

Die neue Giulia wurde durch den intensiven Einsatz ultraleichter Materialien auf ein exzellentes Leistungsgewicht hin entwickelt: Carbonfaser für die Antriebswelle und Aluminium für Motorhaube, Türen, Motoren, Radaufhängung und Bremssättel. Die so erzielte Gewichtseinsparung macht das Fahrzeug nicht nur dynamischer, sie führt auch zu einer bedeutsamen Reduzierung von Verbrauch und Emissionen.



80%

der Komponenten der vorderen
Radaufhängung bestehen aus Aluminium

45%

der Komponenten der hinteren
Radaufhängung bestehen aus Aluminium

INTUITIVES FAHREN

Die Sicherheitssysteme der Giulia greifen auf modernste Technologie zurück, die intuitives Fahren mit verschiedenen Stufen des Eingreifens ermöglichen und Risiken sowie Gefahrensituationen vermeiden.

Forward Collision Warning (FCW) mit Autonomous Emergency Brake (AEB) Fußgängererkennung und aktivem Bremsengriff. Dieses System warnt den Fahrer durch akustische und optische Signale vor einem potenziellen Frontalaufprall und betätigt automatisch die Bremse. Im Stadtverkehr bis zu einer Geschwindigkeit von 50 km/h kann es auch Fußgänger erkennen, die eventuell den Fahrweg kreuzen, und selbstständig anhalten, falls der Fahrer nicht aktiv reagieren kann.

Integrated Brake System (IBS). Die neue Giulia von Alfa Romeo ist die erste Limousine ihrer Klasse mit diesem innovativen elektromechanischen System, das Bremsfunktion und Stabilitätskontrolle miteinander verbindet. Es sorgt für ein äußerst sensibles Ansprechen des Bremspedals, beseitigt jegliche Vibrationen beim Eingreifen des ABS und bringt das Fahrzeug dank der hohen Bremsleistung und des extrem schnellen Ansprechens in nur 38,5 Metern aus einer Geschwindigkeit von 100 km/h zum Stehen.

Lane Departure Warning (LDW). Der Spurhalteassistent erkennt mittels eines Videosensors an der Windschutzscheibe die Fahrbahnmarkierungen. Sollte das Fahrzeug ungewollt oder ohne Betätigung des Blinkers die Spur verlassen, warnt das System den Fahrer durch akustische und optische Signale.

Blind Spot Monitoring (BSM). Dieses System überwacht permanent die toten Winkel auf beiden Seiten des Fahrzeugs mithilfe zweier Radarsensoren im hinteren Stoßfänger. Sobald es eine potenzielle Gefahrensituation erkennt, warnt es den Fahrer mit Lichtsignalen im Zentraldisplay sowie den Außenspiegeln und weist so auf Hindernisse seitlich vom Fahrzeug hin.

Rear Cross-Path Detection überwacht den Bereich hinter dem Fahrzeug beim Manövrieren im Rückwärtsgang. Das System warnt bei Geschwindigkeiten bis 35 km/h, wenn sich andere Fahrzeuge rechtwinklig zur Fahrtrichtung nähern.

FORWARD COLLISION WARNING (FCW)
 AUTONOMOUS EMERGENCY BRAKE (AEB)
 INTEGRATED BRAKE SYSTEM (IBS)
 LANE DEPARTURE WARNING (LDW)
 BLIND SPOT MONITORING (BSM)
 REAR CROSS-PATH DETECTION

Die Alfa Romeo Giulia erreichte 5 Sterne (Maximum) beim EuroNCAP Crashtest. Das Fahrzeug wurde mit einem Wert von 98% zum sichersten Auto in der Klasse der Erwachsenen Sicherheit ernannt.





DIE KRAFT DES SOUNDS

EMOTIONALE AKUSTIK

harman / **kardon**
by **HARMAN**

Die Perfektion des Sound Theatre von Harman Kardon® bietet Ihnen hinter dem Lenkrad Ihrer Giulia völlig neue Emotionen. 900 Watt Leistung, 14 Lautsprecher (mit Subwoofer), 12-Kanal-Verstärker und Logic 7®-Technologie. Für aufregende digitale Surround-Sound-Effekte. In der Giulia wird der Sound fast greifbar.



PERFEKTE SYMBIOSE VON MENSCH UND MASCHINE

Die Verbindung zwischen der Giulia und ihrem Fahrer kennt keine Grenzen. Sie ist das Ergebnis der neuesten Technologien: Das State-of-the-art-Infotainment-System umfasst einen Rotary-Pad-Controller, DAB-Radio, Alfa™ Connect 3D Nav mit dreidimensionalen, hochauflösenden Karten, ein 8,8-Zoll-Zentraldisplay sowie einen 7-Zoll-TFT-Monitor für die Armaturen.

INTELLIGENTES INFOTAINMENT



MEDIA ENTERTAINMENT

Maximale Vernetzung mit allen Geräten: Über die USB-/AUX-/SD-Anschlüsse und Bluetooth® können Sie völlig bequem im Wageninnenraum Ihre Musik genießen. Die Systemgrafik und -logiken wurden so konzipiert, dass die Lenkradbedienung und das Rotary Pad die perfekte Kontrolle über das gesamte Infotainment bieten.



INTELLIGENTES INFOTAINMENT NAVI

Eine optimierte benutzerfreundliche Schnittstelle basierend auf der jüngsten TomTom-Generation. Die interaktiven Inhalte machen das System zu einem Must-have für jede Reise. Auf dem Bedienfeld werden die Informationen knapp und leicht verständlich angezeigt, damit sie schnell gelesen werden können.



MYCAR

Der Fahrzeugstatus bleibt stets unter Kontrolle. Alle Informationen sind unmittelbar zugänglich – von den technischen Daten bis zur Wartung. Die Grafikanzeige vereint zwei- und dreidimensionale Elemente, damit Sie perfekt in die Welt von Alfa Romeo eintauchen können.



EFFICIENT DRIVE

Ein fundamentales Hilfsmittel für alle Fahrertypen – vom Profi bis zum Anfänger. Die durch eine intuitive Grafik dargestellte qualitative Analyse des Fahrstils bietet wichtige Informationen und Vorschläge für effizientes Fahren.

The dashboard display features three main sections: **Tires** (highlighted in red), **Maintenance**, and **Oil Level**. Below these is a **MY CAR** status bar with a dropdown menu and a numbered list (1-6), where item 3 is highlighted in red. To the right, it shows the current temperature **19.5°C** and the music track **The Sound of Rebirth**.

20.5°C
12:36 PM [Signal strength icon] R

19.5°C
The Sound of Rebirth [Music icon]





Das Giulia Trimlevel ist mit folgenden Motoren erhältlich:

- 2.0 Benzin 200 PS ATX
- 2.2 Diesel 150 PS MTX/ATX
- 2.2 Diesel 136 PS MTX

GIULIA

- 16" Leichtmetallfelgen
- Bremssättel Aluminium
- Halogen Scheinwerfer und Tagfahrlicht (DRL)
- Nebelscheinwerfer
- LED Heck- und Bremsleuchten
- Einfaches Auspuffrohr Chrom
- Interieur Einfassungen Schwarz
- Schwarze Stoffsitze
- 6-Wege verstellbarer Fahrer- und Beifahrersitz
- Zwei-Zonen Klimaautomatik
- Motor Startknopf am Lenkrad
- Lederlenkrad
- Cruise Control
- Licht- und Regensensor
- Elektrische Parkbremse
- Alfa™ D.N.A
- Autonomes Notfall Bremsystem (AEB) mit Fußgängererkennung
- Start&Stop-System
- Forward Collision Warning (FCW)
- Integriertes-Bremsystem (IBS)
- Reifenreparaturset Fix&Go (Nur bei 16" und 17" Bereifung)
- Spurhalte-Assistent (LDW)
- 3,5" TFT-Instrumentenanzeige
- Alfa Connect 6,5" Farbdisplay (Radio, MP3, Aux-In, Bluetooth*) mit 8 Lautsprechern und Rotary Pad



Schwarzes Armaturenbrett - Schwarze Stoffsitze




Schwarzes Armaturenbrett - Optionale Schwarze Ledersitze





Das Giulia Super Trimlevel ist mit folgenden Motorisierungen erhältlich:

- 2.2 Diesel 150 PS MTX/ATX
- 2.2 Diesel 180 PS ATX
- 2.0 Benzin 200 PS ATX
- 2.2 Diesel 180 PS  ATX

GIULIA SUPER

ZUSÄTZLICH ZU GIULIA


- 17" Leichtmetallfelgen
- 7" TFT-Instrumentenanzeige
- Doppel-Auspuffendrohr Chrom (Nur bei 2.2 180 PS)
- Leder-/Stoffsitze (3 Farben erhältlich)
- Armaturenbrett und Türverkleidung zweifarbig
- Aluminium Türleisten




Leder-/Stoffsitze Schwarz



Leder-/Stoffsitze Tabacco



Leder-/Stoffsitze Rot



Optional Ledersitze Rot



Ledersitze Tabacco



Ledersitze Schwarz





Das Giulia Veloce Trimlevel ist mit folgenden Motorisierungen erhältlich:

- 2.2 210 PS ATX AWD
- 2.0 280 PS ATX AWD

GIULIA VELOCE

ZUSÄTZLICH ZU GIULIA SUPER

- Leder Sportsitze (erhältlich in Schwarz, Rot und Braun)
- 6-Wege elektrisch verstellbare Sitze (mit Memory Funktion bei Fahrersitz)
- Sitzheizung vorne
- Sport Lederlenkrad
- Lenkrad Heizung
- Aluminium Mittelkonsole, Aluminium Türeinlagen vorne
- Aluminium Frontblende, Sportpedale und Fußstütze
- Sportliche Front und Heckschürze
- 18" Turbina Aluminiumfelgen
- Reifen mit Notlaufeigenschaften
- 25W Bi-Xenon Scheinwerfer
- Fensterumrahmung Schwarz (DLO)
- Elektrisch anklappbare Außenspiegel
- Schwarz lackierte Bremssättel
- Doppelauspuff mit Diffusor
- 40/20/40 umklappbare Rücksitzbank





Schwarze Sport Ledersitze



Braune Sport Ledersitze



Rote Sport Ledersitze





LUSSO PAKET

- Türumrahmung Chrom (DLO)
- Echtholzdekor (Eiche oder Walnuss)
- Voll-Ledersitze "Pieno fiore" (in 4 verschiedenen Farben)
- Armaturenbrett und Türverkleidung in Leder
- Sitzheizung vorne
- 8-Wege elektrisch verstellbarer Fahrer- und Beifahrersitz (mit Memory Funktion)
- Lenkrad Lusso
- Lenkradheizung
- Elektrische anklappbare Außenspiegel
- Silberne Lautsprecher Einfassung

Armaturenbrett Beige mit Echtholzdekor
Walnuss – Ledersitze Beige



Armaturenbrett Schwarz mit Echtholzdekor Walnuss - Ledersitze Schwarz



Armaturenbrett Leder Tabacco mit Echtholzdekor Eiche - Ledersitze Tabacco



Armaturenbrett Schwarz mit Echtholzdekor Eiche - Ledersitze Schwarz



Armaturenbrett Leder Rot mit Echtholzdekor Eiche - Ledersitze Rot

PAKETE

SPORT PAKET und SPORT PAKET AFS

SPORT PAKET


Aluminum Mittelkonsole, Aluminum Türeinlagen vorne
Sport Leder Lenkrad
Aluminum Sportpedale, beinhaltet Fußstütze
25W Bi-Xenon Scheinwerfer



SPORT PAKET AFS (Adaptive Scheinwerfer)

Aluminum Mittelkonsole, Aluminum Türeinlagen vorne
Sport Leder Lenkrad
Aluminum Sportpedale, beinhaltet Fußstütze
35W Bi-Xenon Scheinwerfer + AFS
Scheinwerfer Waschanlage

PERFORMANCE PAKET

Alfa™ Active Suspension Fahrwerk mit elektronischer
Stossdämpferregelung
Limited Slip Differential 
Schaltwippen am Lederlenkrad (nur für Automatikgetriebe)



GLASSCHIEBEDACH "PANORAMA"

Panoramashiebedach zweigeteilt, vorne mit elektrischer
Schiebedachfunktion, hinten Starr



FAHRASSISTENZ PAKET

Rückfahrkamera mit dynamischen Führungslinien
Parksensoren vorne und hinten



FAHRASSISTENZ PAKET PLUS

Rückfahrkamera mit dynamischen Gitterlinien
Parksensoren vorne und hinten
Außenspiegel - elektrochromische Abblendefunktion
Rückspiegel - automatische Abblendefunktion
Automatischer Fernlichtassistent
Totwinkel-Assistent (Außenspiegel integriert) / Rear Cross
Path-Assistent



KLIMA PAKET PLUS

Air Quality System (AQS)
Klimatisiertes Handschuhfach
USB Anschluss vorne und hinten
Lüftungsöffnungen hinten
Athermische Windschutzscheibe



PAKETE

WINTER PAKET

Lenkradheizung
Sitzheizung vorne
Beheizte Waschanlagendüsen



SOUNDSYSTEM ALFA

Sound Theatre: 11 Lautsprecher (mit Subwoofer)
Umgebungslicht



Harman/Kardon® SOUNDSYSTEM

Harman/Kardon Sound Theatre: 14 Lautsprecher
(mit Subwoofer), 900W
Umgebungslicht



KOMFORT PAKET PLUS

Keyless entry (Fahrer- und Beifahrertür)
Türgriffbeleuchtung
Ablagefach auf der Fahrerseite
Sonnenblende mit beleuchteten Make-Up Spiegel
(Fahrerseite)
Fensterblende hinten



LICHT PAKET AFS (Adaptive Scheinwerfer)

Scheinwerfer Waschanlage
35W Bi-Xenon Scheinwerfer + AFS



SITZE PAKET

6-Wege elektrisch verstellbarer Fahrersitz
6-Wege elektrisch verstellbarer Beifahrersitz



DAS LEBEN IST NICHT
NUR SCHWARZ
UND WEISS



UNI-LACKIERUNG



Rosso Alfa



Bianco Alfa



Nero Alfa

METALLIC-LACKIERUNG



Nero Vulcano



Grigio Silverstone



Grigio Vesuvio



Grigio Lipari



Blu Montecarlo



Rosso Monza



Grigio Stromboli



Titanio Imola

FELGEN



431 - 16" Eco Felgen



421 - 16" Doppelspeichen Aluminium



420 - 17" 10-Speichen Aluminium



433 - 17" Sport Dark Aluminium



439 - 17" Multi-Speichen Aluminium



4WQ - 18" Turbina Aluminium



55E - 18" Turbina Aluminiumfelgen



68P - 18" 5-Loch Aluminium



4AY - 18" Lusso Aluminium



5EQ - 19" 5-Loch Leichtmetallfelge

http://carconfigurator.alfaromeo.com/de_AT/Giulia

Entdecken Sie die zahlreichen Möglichkeiten die Giulia so zu konfigurieren, dass Sie zu Ihrem persönliche Style passt.



FARBKOMBINATION

Serie • Optional ◦ Nicht erhältlich -


SITZE	GIULIA		SUPER										
	STOFF	LEDER	STOFF/LEDER			LEDER			LUSSO PAKET LEDER				
Farbe	Schwarz 008	Schwarz 404	Schwarz 451	Rot 437	Tabacco 412	Schwarz 408	Rot 411	Tabacco 409	Schwarz Eichenholz 508	Schwarz Walnussholz 524	Rot Eichenholz 562	Tabacco Eichenholz 577	Beige Walnussholz 501
UNI-LACKIERUNG													
414 Rosso Alfa (opt 5CA)	•	•	•	•	•	•	•	•	•	•	•	•	•
217 Bianco Alfa (opt 5B2)	◦	◦	◦	◦	◦	◦	◦	◦	◦	◦	◦	◦	◦
601 Nero Alfa (opt 5CF)	◦	◦	◦	◦	◦	◦	◦	◦	◦	◦	◦	◦	◦
METALLIC-LACKIERUNG													
408 Nero Vulcano (opt 58B)	◦	◦	◦	◦	◦	◦	◦	◦	◦	◦	◦	◦	◦
620 Grigio Silverston (opt 210)	◦	◦	◦	◦	◦	◦	◦	◦	◦	◦	◦	◦	◦
318 Grigio Stromboli (opt 5CC)	◦	◦	◦	◦	◦	◦	◦	◦	◦	◦	◦	◦	◦
092 Blu Montecarlo (opt 5CD)	◦	◦	◦	-	◦	◦	-	◦	◦	◦	-	◦	◦
035 Grigio Vesuvio (opt 5CE)	◦	◦	◦	◦	◦	◦	◦	◦	◦	◦	◦	◦	◦
082 Titanio Imola (opt 5DN)	◦	◦	◦	-	◦	◦	-	◦	◦	◦	-	◦	◦
093 Rosso Monza (opt 5DP)	◦	◦	◦	-	-	◦	-	-	◦	◦	-	-	-
409 Grigio Lipari (opt 5DQ)	◦	◦	◦	◦	◦	◦	◦	◦	◦	◦	◦	◦	◦

SITZE	VELOCE							
	LEDER			LUSSO PAKET LEDER				
Farbe	Schwarz 402	Rot 474	Tabacco 471	Schwarz Eichenholz 508	Schwarz Walnussholz 524	Rot Eichenholz 562	Tabacco Eichenholz 577	Beige Walnussholz 501
UNI-LACKIERUNG								
414 Rosso Alfa (opt 5CA)	•	◦	◦	◦	◦	◦	◦	◦
217 Bianco Alfa (opt 5B2)	◦	◦	◦	◦	◦	◦	◦	◦
601 Nero Alfa (opt 5CF)	◦	◦	◦	◦	◦	◦	◦	◦
METALLIC-LACKIERUNG								
408 Nero Vulcano (opt 58B)	◦	◦	◦	◦	◦	◦	◦	◦
620 Grigio Silverston (opt 210)	◦	◦	◦	◦	◦	◦	◦	◦
318 Grigio Stromboli (opt 5CC)	◦	◦	◦	◦	◦	◦	◦	◦
092 Blu Montecarlo (opt 5CD)	◦	-	◦	◦	◦	-	◦	◦
035 Grigio Vesuvio (opt 5CE)	◦	◦	◦	◦	◦	◦	◦	◦
082 Titanio Imola (opt 5DN)	◦	-	◦	◦	◦	-	◦	◦
093 Rosso Monza (opt 5DP)	◦	-	-	◦	◦	-	-	-
409 Grigio Lipari (opt 5DQ)	◦	◦	◦	◦	◦	◦	◦	◦

FELGEN

Serie • Optional ◦ Nicht erhältlich -


	GIULIA	SUPER	VELOCE
431 - 16" Eco Felgen	-	◦	-
421 - 16" Doppelspeichen Aluminium	•	-	-
420 - 17" 10-Speichen Aluminium	◦	•	-
433 - 17" Sport Dark Aluminium	-	◦	-
439 - 17" Multi-Speichen Aluminium	-	◦	-
4WQ - 18" Turbina Aluminium	-	◦	•
55E - 18" Turbina Aluminiumfelgen, hell	◦	◦	◦
68P - 18" 5-Loch Aluminium	-	◦	◦
4AY - 18" Lusso Aluminium	◦	◦	◦
5EQ - 19" 5-Loch, Leichtmetallfelge brüniert	-	◦	◦



1557

1860

2024



795

2820

4643

1028


1436
1431*
1450**


* Auf Version Advanced Efficiency
** Auf Version mit Q4 AWD

TECHNISCHE DATEN



MOTOR	2.0 Benzin 200 PS ATX	2.0 Benzin 280 PS ATX	2.2 Diesel 150 PS MTX	2.2 Diesel 150 PS ATX
Getriebe	8-Gang, Automatik	8-Gang, Automatik	6-Gang, Automatik	8-Gang, Automatik
Zylinder	4, in Reihe	4, in Reihe	4, in Reihe	4, in Reihe
Ventile pro Zylinder	4	4	4	4
Hubraum (cm³)	1.995	1.995	2.143	2.143
Max. Leistung: kW bei U/min	147 bei 5000 U/min	206 bei 5250 U/min	110 bei 4000 U/min	110 bei 4000 U/min
Max. Drehmoment: Nm bei U/min	330 bei 1750 U/min	400 bei 2250 U/min	380 bei 1500 U/min	450 bei 1750 U/min
Beschleunigung: 0-100 km/h (s)	6,6	5,2	8,4	8,2
Höchstgeschwindigkeit (km/h)	235	240	220	220
VERBRAUCH NACH MWEG				
Abgas-Klasse	EURO 6b	EURO 6b	Euro 6b	Euro 6b
Städtisch (l/100km)	8,4	8,9	5,3	5,3
Ausserstädtisch (l/100km)	4,6	5,0	3,5	3,5
Gesamt (l/100km)	6,0	6,4	4,2	4,2
CO ₂ -Emissionen (g/km)	138	148	109	109
GEWICHT - DIMENSIONEN				
Leergewicht (EU)* (kg)	1.504	1.605	1.449	1.520
Höhe (mm)	1.436	1.450	1.436	1.436
Breite (mm)	2.024	2.024	2.024	2.024
Länge (mm)	4.643	4.643	4.643	4.643
Radstand (mm)	2.820	2.820	2.820	2.820
Kofferraumvolumen (l)	480	480	480	480

2.2 Diesel 180 PS MTX	2.2 Turbo Diesel 180 PS ATX	2.2 Turbo Diesel 180 PS ATX 	2.2 Diesel 210 PS ATX
6-Gang, Manuell	8-Gang, Automatik	8-Gang, Automatik	8-Gang, Automatik
4, in Reihe	4, in Reihe	4, in Reihe	4, in Reihe
4	4	4	4
2.143	2.143	2.143	2.143
132 bei 3.750 U/min	132 bei 3.750 U/min	132 bei 3.750 U/min	154 bei 3.750 U/min
380 bei 1.750 U/min	450 bei 1.750 U/min	450 bei 1.750 U/min	470 bei 1.750 U/min
7,2	7,1	7,2	6,8
230	230	230	235
VERBRAUCH NACH MWEG			
Euro 6b	EURO 6b	EURO 6b	EURO 6b
5,3	5,3	4,8	5,8
3,5	3,5	3,2	4,0
4,2	4,2	3,8	4,7
109	109	99	122
GEWICHT - DIMENSIONEN			
1.449	1.445	1.465	1.610
1.436	1.436	1.431	1.450
2.024	2.024	2.024	2.024
4.643	4.643	4.643	4.643
2.820	2.820	2.820	2.820
480	480	480	480

Alfa Romeo empfiehlt Original Kühlmittel 

SERIE/OPTIONAL

Serie • Optional ◦ Nicht erhältlich – Verbunden mit Paket P

AUSSEN	GIULIA	SUPER	VELOCE
Uni-Lackierung – Rosso Alfa	•	•	•
Uni-Lackierung	◦	◦	◦
Metallic-Lackierung	◦	◦	◦
LED Heck- und Bremsleuchten	•	•	•
25W bi-xenon Scheinwerfer	–	◦	•
35W bi-xenon Scheinwerfer mit AFS	–	P	P
Bremssättel Schwarz	◦	◦	•
Bremssättel Rot	◦	◦	◦
Bremssättel Gelb	◦	◦	◦
Parkensoren vorne und hinten	◦	◦	◦
Außenspiegel – elektrochromische Abblendfunktion	P	P	P
Elektrisch anklappbare Außenspiegel	◦	◦	•
Abgedunkelte Scheiben	◦	◦	◦
Athermische Windschutzscheibe	P	P	P
Fensterumrahmung Chrom (DLO)	◦	◦	◦
Fensterumrahmung Schwarz (DLO)	–	◦	•
Glasschiebedach zweigeteilt	◦	◦	◦

INNEN	GIULIA	SUPER	VELOCE
Stoffsitze Schwarz	•	–	–
Ledersitze Schwarz	◦	–	–
Stoff-/Ledersitze Schwarz	–	•	–
Ledersitze Schwarz/Tabacco/Rot	–	◦	–
Sport Ledersitze Schwarz/Tabacco/Rot	–	–	•
40/20/40 umklappbare Rücksitzbank	◦	◦	•
Leder Lenkrad mit Multifunktionstasten und Startknopf	•	•	–
Sport Leder Lenkrad mit Multifunktionstasten und Startknopf	–	P	•
Aluminium Einstiegsleisten	◦	•	•
Aluminium Sportpedalen	–	P	•
Rückspiegel mit automatischer Abblendfunktion	◦	◦	◦
Beifahrer Sonnenblende mit Make-up-Spiegel	•	•	•
Sonnenblende mit beleuchtetem Make-Up Spiegel (Fahrerseite)	P	P	P
3.Kopfstütze	•	•	•
Lüftungsöffnungen hinten	P	P	P
Klimatisiertes Handschuhfach	P	P	P

AUDIO/PHONE/IN-CAR OPTIONEN	GIULIA	SUPER	VELOCE
Alfa Connect 6.5" (Radio, Mp3, Aux-in, Bluetooth*)	•	•	•
Alfa Connect NAV 6.5" (Radio, Sat-Nav, Mp3, Aux-in, Bluetooth*)	◦	◦	◦
Alfa Connect 3D NAV 8.8" (Radio, 3D Sat-Nav, Mp3, Aux-in, Bluetooth*)	–	◦	◦
DAB – Digital Audio Broadcast	◦	◦	◦
7" TFT-Instrumentenanzeige	–	•	•
Rückfahrkamera mit dynam. Gitterlinien	P	P	◦
USB und AUX IN Anschluss vorne	•	•	•
USB Anschluss hinten	P	P	P
Zweiter USB Anschluss vorne	P	P	P

SICHERHEIT	GIULIA	SUPER	VELOCE
Beifahrersitz Airbag deaktivierbar	•	•	•
Forward Collision Warning (FCW)	•	•	•
Autonomes Notfall Bremssystem (AEB) mit Fußgängererkennung	•	•	•
Spurhalte-Assistent (LDW)	•	•	•
Alfa™ Active Suspension	–	◦	◦
Totwinkel-Assistent (Außenspiegel integriert) / Rear Cross	P	P	P

MECHANISCHE TEILE	GIULIA	SUPER	VELOCE
Evo Start and Stop	•	•	•
Dieselpartikelfilter	•	•	•
Zentralverriegelung	•	•	•
Keyless entry	P	P	P
Alarmanlage	◦	◦	◦
Regensensor	•	•	•
Reifen mit Notlauf Eigenschaften	◦	◦	• *Nur auf 2.2.210PS
Reifendruckkontrollsystem (TPMS)	•	•	•
Modellschriftzug Entfall	◦	◦	◦
Kofferraum Haken	◦	◦	◦
Gepäcknetz	◦	◦	◦
Raucher Kit	◦	◦	◦
Bedienungsanleitung Deutsch	•	•	•





GIULIA NACH IHREM GESCHMACK

Einfachheit, Faszination und Harmonie. Aber auch Forschung, Technologie und vor allem die reine Tatkraft von Alfa Romeo. Die Giulia vereint all dies und mehr. Dank der großen Fülle an Zubehör gestalten Sie die Giulia nach Belieben und machen sie zum Auto Ihrer Träume. Liebhaber exklusiver Details können den sportlichen Charakter der Giulia mit feinen Zierelementen aus Carbon unterstreichen.

Für die, die gerne alles vor und während der Fahrt durchorganisiert haben möchten, gibt es eine Reihe praktischer zielorientierter Features für stets maximale Zweckmäßigkeit. Mit dem Originalzubehör von Alfa Romeo können Sie Ihren persönlichen Stil ausleben.



SERVICES

ALFA ROMEO KUNDENBETREUUNG UND PANNENHILFESERVICE

Sie können von überall in Europa Alfa Romeo auf der gebührenfreien Telefonnummer anrufen. Unsere Pannenhilfe stellt sicher, dass Sie ohne Sorgen reisen können. Diese Dienstleistung ist 24 Stunden am Tag, 365 Tage im Jahr erreichbar und bietet unter anderem folgende Serviceleistungen:

- Abschleppen und Pannenhilfe
- Informationen zum Servicenetz
- Rücktransport oder Fortsetzung der Reise
- Hotelkosten

Informationsservice: Alles, was Sie über unsere Modelle wissen möchten (Versionen, Optionen, Aktionen, Preise), über unsere Leistungen und über das Alfa Romeo Händlernetz. Der Service ermöglicht es Ihnen auch bei einem unserer Vertragshändler eine Probefahrt mit Auto Ihrer Wahl zu buchen.

Kundenservice: Alfa Romeo steht Ihnen zur Verfügung, um Sie bei der Verwendung Ihres Autos oder After-Sales-Dienstleistungen mit Rat und Tat zur Seite zu stehen. Die kostenlose Telefonnummer 00800 2532 0000 kann von überall in Europa kostenlos abgerufen werden.

FINANZIERUNGS- UND VERSICHERUNGSSERVICES

Die Alfa Romeo Bank unterstützt Sie mit innovativen Finanzierungsmodellen beim Kauf Ihres neuen Alfa Romeo. Ob Privatkunde, Selbständiger oder Unternehmer: Die Alfa Romeo Bank bietet die besten und flexibelsten Finanzprodukte für Ihren nächsten Kauf, sodass Sie mit Ihrem Auto die volle Freiheit genießen können. Mit Kredit oder Leasing zahlen Sie dabei Ihr Traumauto in bequemen Monatsraten.

Alfa Romeo Bank ist eine Zweigniederlassung der FCA Bank GmbH.



Die Alfa Romeo Bank bietet Ihnen auch Versicherungsprodukte, die genau zu Ihrer jeweiligen Situation passen. Fragen Sie Ihren Alfa Romeo Partner nach der für Sie maßgeschneiderten Lösung!

Weitere Informationen finden Sie unter www.alfaromeobank.at

HALTEN SIE IHREN ALFA ROMEO IN BESTEM ZUSTAND MIT MOPAR® VEHICLE PROTECTION



Mopar® Vehicle Protection ist die Dachmarke für alle Zusatzverträge von Fiat Chrysler Automobiles (FCA). Diese Produkte bilden den Kern unserer Bemühungen, Ihre Zufriedenheit zu gewährleisten und darüber hinaus noch zu erhöhen. Perfekte Fahrzeugpflege, auch über den Garantiezeitraum hinaus, steht dabei im Mittelpunkt. So wird die Funktionsfähigkeit und Verlässlichkeit Ihres Fahrzeuges über einen möglichst langen Zeitraum sichergestellt! Die Pakete von MOPAR® VEHICLE PROTECTION sind in verschiedenen Varianten bezüglich Dauer und Laufleistung verfügbar, um Ihren persönlichen Bedürfnissen und Ihren Fahrgewohnheiten Rechnung zu tragen.

MAXIMUM CARE: 100% SICHER, WO AUCH IMMER SIE IHRE REISE HINFÜHRT.

Vertrauen und Sicherheit durch die Verlängerung der Neuwagengarantie, bis zu einem Maximum von fünf Jahren. Das Wertpaket für mechanische, elektrische und elektronische Komponenten. Kreiert, um als Ergänzung zur Neuwagengarantie das beste Preis-Leistungsverhältnis zu gewährleisten.

EASY CARE: WARTUNGSEINGRIFFE ZU FESTPREISEN.

Das Wartungspaket als einfacher Weg, Ihre Servicekosten im Überblick zu behalten und gleichzeitig die lückenlose Wartung Ihres Fahrzeuges zu gewährleisten. So können Sie sicher sein, Ihrem Fahrzeug die bestmögliche Pflege zukommen zu lassen und damit seine Zuverlässigkeit langfristig zu gewährleisten.

WERTPAKET MAXIMUMCARE. PAKETE JE JAHRESKILOMETERLAUFLEISTUNG:			
ZUSÄTZLICHE JAHRE NACH ENDE DER NEUWAGENGARANTIE	+ 1 JAHR	+ 2 JAHRE	+ 3 JAHRE
BEI 15.000 KM EMPFOHLEN	45.000 Km	60.000 Km	75.000 Km
BEI 30.000 KM EMPFOHLEN	90.000 Km	120.000 Km	150.000 Km
BEI 40.000 KM EMPFOHLEN	120.000 Km	160.000 Km	200.000 Km

WARTUNGSPAKET EASYCARE. PAKETE JE JAHRESKILOMETERLAUFLEISTUNG:				
VERTRAGSDAUER	3 JAHRE	4 JAHRE	5 JAHRE	
BEI 15.000 KM EMPFOHLEN	45.000 Km	60.000 Km	75.000 Km	
BEI 30.000 KM EMPFOHLEN	90.000 Km	120.000 Km	150.000 Km	
BEI 40.000 KM EMPFOHLEN	120.000 Km	160.000 Km	200.000 Km	

GRÜNE NUMMER*

Rufen Sie ALFA INFOMORE für nähere Informationen über Produkt, Services und Pannendienstanfragen an. (24 Stunden/Tag, 7 Tage/Woche).

* Bei Anrufen aus dem Ausland oder von einem Mobiltelefon aus, erfragen Sie bitte die Kosten bei Ihrem Anbieter.



WEB

myAlfaRomeo

Das Beste für Ihr Fahrzeug mit nur einem Klick!
Mehr unter my.alfaromeo.com

ALFA ROMEO INFOSOCIAL



Für Informationen über die Welt von Alfa Romeo folgen Sie AlfaRomeoCareAT oder senden Sie einen öffentlichen Tweet bzw. eine private Nachricht an @AlfaRomeoCareAT, um direkt Hilfe zu erhalten.

E-COMMERCE



Besuchen Sie den Alfa Romeo Online-Store auf www.store.alfaromeo.com/at



La meccanica delle emozioni